

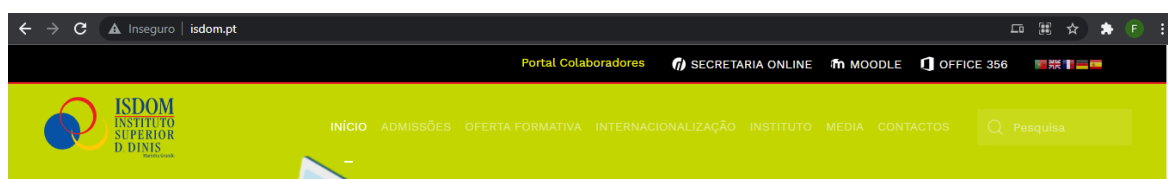
# PORTAL DO COLABORADOR



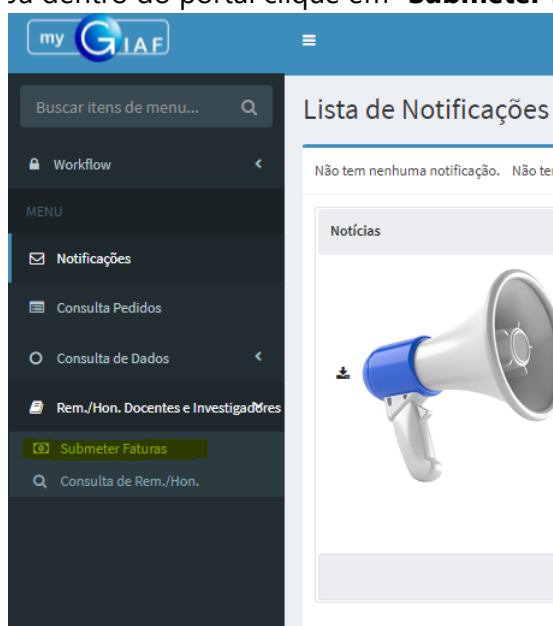
Instruções submeter as suas despesas

## Acesso ao Portal do Colaborador

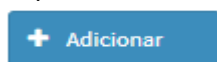
1. Aceda a <http://www.isdom.pt/> para entrar no nosso site;
2. Clique no icon “**Portal Colaboradores**”;



3. Faça login com os seus dados de professor **pxxxx** e respetiva password (a mesma das restantes plataformas do ISDOM) e clique em “**Entrar**”;
4. Já dentro do portal clique em “**Submeter Faturas**”;



5. Clique no botão **"Adicionar"**



6. Terá que Preencher a linha/as linhas de acordo com os recibos que tem para submeter e clicar no icon com a imagem de pasta para carregar o recibo.

Valor Total Faturas: 0 €

Data Registo ↑↓	Data Doc ↑↓	NIF do Emitente ↑↓	Descrição ↑↓	Valor líquido (± IVA e s/retenção IRS) ↑↓	Nr. da Fatura ↑↓	Opções
Nenhum registo encontrado						
19-11-2021						📁

Submeter novas Facturas

Voltar

Acumulado: 294,00 €

Ficheiros

+ Importar Documento

Sem ficheiros anexos

19-11-2021

Abrir

Este PC > Objetos 3D

Organizar Nova pasta

Nenhum item corresponde à pesquisa.

Nome de ficheiro: Todos os ficheiros (\*.\*)

Abrir

7. Para fechar a linha terá que clicar no icon que se assemelha a uma disquete. 📁
8. No fim, para submeter o recibo deverá basta clicar em **"Submeter"**.



**NOTA:** Para validar que o pedido foi solicitado com sucesso deverá ter atenção aos campos **"Nr do Pedido"**, **"Valor Total Faturas"** e **"Estado"**.

ID ↑↓	Data do Pedido ↑↓	Nr do Pedido ↑↓	Valor Total Faturas ↑↓	Estado ↑↓	Opções
201	19-11-2021	3724	294,00 €	INICIADO	🔍